



Nilfisk®

SOLUZIONI DI PULIZIA PROFESSIONALE

CATALOGO PROMO 2021




Da sempre rendiamo possibili
soluzioni di pulizia sostenibili
in tutto il mondo per migliorare
la qualità della vita



**NILFISK HA ELEVATI STANDARD
RELATIVAMENTE AI DIRITTI
UMANI, ALL'INTEGRITÀ
AZIENDALE E AMBIENTALE**



WE SUPPORT



S O M M A R I O

LINEA PROFESSIONAL


- 6** IDROPULITRICI
- 18** ASPIRATORI
- 20** ASPIRATORI PER SOLIDI E LIQUIDI
- 21** SPAZZATRICI
- 22** LAVAPAVIMENTI
- 22** PULITORI A VAPORE

LINEA VIPER

- 30** ASPIRATORI PER SOLIDI E LIQUIDI
- 33** ASPIRAPOLVERE
- 34** LAVAPAVIMENTI
- 35** SOFFIATORE

LINEA PROFESSIONAL


INNOVAZIONE E SICUREZZA





 **Nilfisk**[®]

SCOPRI TUTTI I PRODOTTI SU
www.Nilfisk.it












MC 2C-140/610 XT

COD 128470135

- ✓ Monofase
- ✓ Accessorio ERGO
- ✓ Testata in ottone
- ✓ Accensione start/stop
- ✓ Regolazione flusso acqua
- ✓ Avvolgitubo



						
V	Bar/MPa	L/h	kW	C°	lxpxh (mm)	kg
230	140/14	610/540	2,9	60	394x391x955	28,1

Ore max di utilizzo giornaliere consigliate	1
Impatto lavante (kg/forza)	2,5
Lunghezza cavo alimentazione (m)	5
Dimensione ugello	.0370
Voltaggio/fase/frequenza/assorbimento (VI~/HZ/A)	230/1/50/12,6
Tanica detergente	2

EQUIPAGGIAMENTO STANDARD








- 106404529** Attacco gardena maschio 3/4"
- 101406176** Tubo DN6 treccia singola 15 m
- 106403122** Pistola ERGO 2000 con raccordo girevole
- 106408252** Lancia 4 in 1 con ugello 0370

MC 2C-150/650

COD 128470140

- ✓ Monofase
- ✓ Accessorio ERGO
- ✓ Testata in ottone
- ✓ Accensione start/stop
- ✓ Regolazione flusso acqua



						
V	Bar/MPa	L/h	kW	C°	lxpxh (mm)	kg
130	150/15	650/570	3,3	60	394x391x955	26,3

Ore max di utilizzo giornaliere consigliate	1
Impatto lavante (kg/forza)	2,9
Lunghezza cavo alimentazione (m)	5
Dimensione ugello	.0370
Voltaggio/fase/frequenza/assorbimento (VI~/HZ/A)	230/1/50/10
Tanica detergente	2

EQUIPAGGIAMENTO STANDARD

- 106404529** Attacco gardena maschio 3/4"
- 126528620** Tubo DN6 treccia singola 10 m
- 106403122** Pistola ERGO 2000 con raccordo girevole
- 106408229** Lancia flexopower plus 960 mm senza ugello blu
- 101119737** Ugello 0370 anello colore bronzo

PREZZO 672,00 €
PREZZO LISTINO ~~896,00 €~~

PREZZO 576,00 €
PREZZO LISTINO ~~768,00 €~~










MC 3C-150/570

COD 107146525

- ✓ Pistoni in acciaio
- ✓ Alloggiamento pistola
- ✓ Avvolgitubo
- ✓ Iniettore schiuma
- ✓ Start/Stop diretto
- ✓ Monofase
- ✓ Spia olio



						
V	Bar/MPa	L/h	kW	C°	l x p x h (mm)	kg
230	150/15	570/520	3	60	382x382x1017	36

Ore max di utilizzo giornaliere consigliate	3
Impatto lavante (kg/forza)	2,6
Lunghezza cavo alimentazione (m)	5
Pump (RPM)	2800
Dimensione ugello	.0340
Voltaggio/fase/frequenza/assorbimento (V/~/HZ/A)	230/1/50/13
Tanica detergente (l)	2,5
Altezza di aspirazione (m)	0,5

EQUIPAGGIAMENTO STANDARD

- 101119496** Kit raccordi rapidi ERGO
- 301002275** Tubo DN6 treccia singola 10 m
- 106402075** Tubo treccia singola
- 1600493** Raccordo maschio 3/8
- 1603101** Raccordo maschio 3/8 in acciaio inox
- 1609325** Raccordo a baionetta per lancia
- 106408228** Lancia flexopower 990 senza ugello
- 106403122** Pistola ERGO 2000 con raccordo girevole








PREZZO 859,00 €
PREZZO LISTINO ~~1.145,00-€~~

MC 3C-150/570 XT

COD 107146524

- ✓ 3 Pistoni in acciaio
- ✓ Alloggiamento pistola
- ✓ Avvolgitubo
- ✓ Avvolgitubo bloccabile
- ✓ Iniettore schiuma
- ✓ Start/Stop diretto
- ✓ Monofase
- ✓ Spia olio



						
V	Bar/MPa	L/h	kW	C°	l x p x h (mm)	kg
230	150/15	570/520	3	60	382x382x1017	38

Ore max di utilizzo giornaliere consigliate	3
Impatto lavante (kg/forza)	2,6
Pump (RPM)	2800
Lunghezza cavo alimentazione (m)	5
Dimensione ugello	.0340
Voltaggio/fase/frequenza/assorbimento (V/~/HZ/A)	230/1/50/13
Tanica detergente (l)	2,5
Altezza di aspirazione (m)	0,5

EQUIPAGGIAMENTO STANDARD

- 101119496** Kit raccordi rapidi ERGO
- 106402075** Tubo treccia singola
- 1600493** Raccordo maschio 3/8
- 1603101** Raccordo maschio 3/8 in acciaio inox
- 1609325** Raccordo a baionetta per lancia
- 106408250** Lancia 4 in 1 con ugello 0340

PREZZO 927,00 €
PREZZO LISTINO ~~1.235,00-€~~










MC 3C-170/820

COD 107146382

- ✓ Portatubo
- ✓ Alloggiamento pistola
- ✓ Avvolgitubo
- ✓ Iniettore schiuma
- ✓ Tanica detergente 2,5 l



						
V	Bar/MPa	L/h	kW	C°	lxpxh (mm)	kg
400	170/17	820/750	4,4	60	382x382x1017	36

Ore max di utilizzo giornaliere consigliate	3
Impatto lavante (kg/forza)	4
Lunghezza cavo alimentazione (m)	5
Dimensione ugello	.0435
Voltaggio/fase/frequenza/assorbimento (V/~/HZ/A)	400/3/50/7,4

EQUIPAGGIAMENTO STANDARD







- 101119496** Kit raccordi rapidi ERGO
- 106404529** Attacco gardena maschio 3/4"
- 301002275** Tubo DN6 treccia singola 10 m
- 106403122** Pistola ERGO 2000 con raccordo girevole
- 106408228** Lancia flexopower plus 960 senza ugello
- 101119739** Ugello 0435 anello colore blu
- 106403162** Tanica detergente 2,5 l

MC 3C-180/750 PE T

COD 106404533

- ✓ Pistoni rivestiti in ceramica
- ✓ Trasmissione diretta
- ✓ Ruote girevoli



					
Bar/MPa	L/h	kW	C°	lxpxh (mm)	kg
180	690/750	7 (5,2)	60	533x521x935	32,2

Ore max di utilizzo giornaliere consigliate	3
Impatto lavante (kg/forza)	3,8
Pompa (RPM)	3400
Fonte di alimentazione benzina	Kohler CH270
Dimensione ugello	.0400

EQUIPAGGIAMENTO STANDARD

- 101119496** Kit raccordi rapidi ERGO
- 106404529** Attacco gardena maschio 3/4"
- 301002275** Tubo DN6 treccia singola 10 m
- 106403122** Pistola ERGO 2000 con raccordo girevole
- 106408253** Lancia 4 in 1 con ugello 0400
- 101119738** Ugello 0400 anello colore grigio metallico

PREZZO 913,00 €
PREZZO LISTINO ~~1.217,00-€~~

PREZZO 1.184,00 €
PREZZO LISTINO ~~1.578,00-€~~









MC 4C-210/770 PE XT

COD 106404535

- ✓ Pistoni rivestiti in ceramica
- ✓ Trasmissione diretta
- ✓ Ruote girevoli



					
Bar/MPa	L/h	kW	C°	lxpxh (mm)	kg
210	690/770	5,5 (4,1)	60	546x615x1021	39,9

Ore max di utilizzo giornaliere consigliate	4
Impatto lavante (kg/forza)	4,1
Pompa (RPM)	3400
Fonte di alimentazione benzina	Honda GX200
Dimensione ugello	.0340

EQUIPAGGIAMENTO STANDARD

- 101119496** Kit raccordi rapidi ERGO
- 106404529** Attacco gardena maschio 3/4"
- 6528613** Tubo DN6 treccia singola 15 m
- 106403122** Pistola ERGO 2000 con raccordo girevole
- 106402282** Lancia flexopower plus 960 senza ugello
- 106403077** Lancia turbohammer plus 1115
- 101119735** Ugello 0340 anello colore viola








PREZZO 1.525,00 €
PREZZO LISTINO ~~2.033,00 €~~

MC 4M-160/620 XT

COD 107146403

- ✓ Avvolgitubo
- ✓ Portatubo
- ✓ Alloggiamento pistola
- ✓ Iniettore schiuma
- ✓ Tanica detergente 2,5 l



						
V	Bar/MPa	L/h	kW	C°	lxpxh (mm)	kg
230	160/16	620/560	3	60	382/382/1017	41

Ore max di utilizzo giornaliere consigliate	4
Impatto lavante (kg/forza)	2,9
Lunghezza cavo alimentazione (m)	5
Dimensione ugello	.0340
Voltaggio/fase/frequenza/assorbimento (V~/HZ/A)	230/1/50/13,4

EQUIPAGGIAMENTO STANDARD

- 107142505** Supporto per tanica detergente 2,5 l
- 101119496** Kit raccordi rapidi ERGO
- 106404529** Attacco gardena maschio 3/4"
- 107142542** Tubo DN6 treccia singola 15 m
- 107145803** Avvolgitubo mc 3-4
- 106403122** Pistola ERGO 2000 con raccordo girevole
- 106408250** Lancia 4 in 1 con ugello 0340
- 106403162** Tanica detergente con tappo sigillante 2,5 l
- 107142504** Alloggiamento iniettore schiuma

PREZZO 1.113,00 €
PREZZO LISTINO ~~1.484,00 €~~










MC 4M-180/740 XT

COD 107146410

- ✓ Avvolgitubo
- ✓ Portatubo
- ✓ Alloggiamento pistola
- ✓ Iniettore schiuma
- ✓ Tanica detergente 2,5 l



						
V	Bar/MPa	L/h	kW	C°	lxpxh (mm)	kg
400	180/18	740/660	4	60	381x382x1017	42

Ore max di utilizzo giornaliere consigliate	4
Impatto lavante (kg/forza)	3,6
Lunghezza cavo alimentazione (m)	5
Dimensione ugello	.0370
Voltaggio/fase/frequenza/assorbimento (VI~/HZ/A)	400/3/50/7,7

EQUIPAGGIAMENTO STANDARD







- 107142505** Supporto per tanica detergente 2,5 l
- 101119496** Kit raccordi rapidi ERGO
- 106404529** Attacco gardena maschio 3/4"
- 107142542** Tubo DN6 treccia singola 15 m
- 107145803** Avvolgitubo mc 3-4
- 106403122** Pistola ERGO 2000 con raccordo girevole
- 106408252** Lancia 4 in 1 con ugello 0370
- 106403162** Tanica detergente con tappo sigillante 2,5 l
- 107142504** Alloggiamento iniettore schiuma

MC 5C-280/1000 PE

COD 106404538

- ✓ Pistoni in ceramica
- ✓ Trasmissione diretta
- ✓ Ruote girevoli



					
Bar/MPa	L/h	kW	C°	lxpxh (mm)	kg
280	950/1000	13 (9,5)	60	668x572x1021	52

Ore max di utilizzo giornaliere consigliate	5
Impatto lavante (kg/forza)	6,5
Pompa (RPM)	3400
Fonte di alimentazione benzina	Honda GX390
Pistoni in ceramica	3
Dimensione ugello	.0370

EQUIPAGGIAMENTO STANDARD

- 101119496** Kit raccordi rapidi ERGO
- 106404529** Attacco gardena maschio 3/4"
- 101405770** Tubo DN8 treccia singola 10 m
- 106403122** Pistola ERGO 2000 con raccordo girevole
- 106403011** Lancia tornado plus 1000 mm senza ugello
- 101119737** Ugello 0370 anello colore bronzo

PREZZO 1.142,00 €
PREZZO LISTINO ~~1.522,00-€~~

PREZZO 1.839,00 €
PREZZO LISTINO ~~2.451,00-€~~










MC 5M-200/1000 XT

COD 107146728

- ✓ Start/stop automatico
- ✓ Avvolgitubo
- ✓ Lancia con ugello rotante
- ✓ Piede in gomma
- ✓ Trifase



						
V	Bar/MPa	L/h	kW	C°	lpxh (mm)	kg
400	200/20	1000/940	6,1	60	890x570x1020	76

Ore max di utilizzo giornaliere consigliate	5
Impatto lavante (kg/forza)	5,3
Pompa (RPM)	1450
Voltaggio/fase/frequenza/assorbimento (V~/HZ/A)	400/3/50/11,4
Lunghezza cavo alimentazione (m)	5
Altezza di aspirazione (m)	1
Dimensione ugello	.0500

EQUIPAGGIAMENTO STANDARD

- 101117763** Tubo DN6 treccia singola
- 106403122** Pistola ERGO 2000 con raccordo girevole
- 101119496** Kit raccordi rapidi ERGO
- 61369** Raccordi per ingresso acqua
- 106403143** Avvolgitubo
- 106402280** Lancia flexopower plus senza ugello
- 106403003** Lancia turbohammer plus senza ugello
- 101119741** Ugello tornado plus








PREZZO 1.777,00 €
PREZZO LISTINO ~~2.369,00-€~~

MC 5M-200/1050 XT

COD 107146716

- ✓ Pistoni in ceramica
- ✓ Tanica detergente
- ✓ Avvolgitubo
- ✓ Freno di stazionamento
- ✓ Start/stop automatico
- ✓ Iniettori 2 prodotti detergenti
- ✓ Regolatore flusso acqua



						
V	Bar/MPa	L/h	kW	C°	lpxh (mm)	kg
400	200/20	1050/960	6,1	60	890x570x1020	78

Ore max di utilizzo giornaliere consigliate	5
Impatto lavante (kg/forza)	5,6
Lunghezza cavo alimentazione (m)	5
Dimensione ugello	.0500
Voltaggio/fase/frequenza/assorbimento (V~/HZ/A)	400/3/50/11,4
Tanica detergente	2

EQUIPAGGIAMENTO STANDARD

- 101119496** Kit raccordi rapidi ERGO
- 61369** Raccordo entrata acqua 20R3/4
- 301001100** Tubo DN6 treccia singola 15 m
- 106403122** Pistola ERGO 2000 con raccordo girevole
- 106403010** Lancia tornado plus 1120 mm senza ugello
- 106403003** Lancia turbohammer plus 1130
- 101119741** Ugello 0500 anello colore giallo

PREZZO 1.782,00 €
PREZZO LISTINO ~~2.376,00-€~~









MC 5M-290/1050 PE

COD 106404542

- ✓ Pistoni in ceramica
- ✓ Trasmissione con riduttore
- ✓ Ruote girevoli



					
Bar/MPa	L/h	kW	C°	lxpxh (mm)	kg
290	1000/1050	13 (9,5)	60	1295x762x955	80

Ore max di utilizzo giornaliere consigliate	6
Impatto lavante (kg/forza)	6,9
Pompa (RPM)	1750
Fonte di alimentazione benzina	Honda GX390
Pistoni in ceramica	3
Dimensione ugello	.04000

EQUIPAGGIAMENTO STANDARD








- 101119496** Kit raccordi rapidi ERGO
- 106404529** Attacco gardena maschio 3/4"
- 301001100** Tubo DN8 treccia singola 15 m
- 106403122** Pistola ERGO 2000 con raccordo girevole
- 106403011** Lancia tornado plus 1000 mm senza ugello
- 101119738** Ugello 0400 anello colore grigio metallico

MC 6P-120/1950 FAXT

COD 107146774

- ✓ Pistoni in ceramica
- ✓ Start/stop automatico
- ✓ Sistema di allarme mancanza olio
- ✓ Regolazione flusso acqua
- ✓ Tubo aggiuntivo e lancia rotante



						
V	Bar/MPa	L/h	kW	C°	lxpxh (mm)	kg
400	120/12	1850/1950	7,5	80	930x570x1020	96

Ore max di utilizzo giornaliere consigliate	6
Impatto lavante (kg/forza)	8,2
Lunghezza cavo alimentazione (m)	8
Dimensione ugello	.1500
Voltaggio/fase/frequenza/assorbimento (V~/HZ/A)	400/3/50/16
Tanica detergente (l)	2,5

EQUIPAGGIAMENTO STANDARD

- 1402064** Avvolgitubo DN10 15 m
- 106404530** Pistola ad alta pressione
- 101119496** Kit raccordi rapidi ERGO
- 61369** Raccordo entrata acqua 20R3/4
- 106403143** Avvolgitubo
- 106403010** Lancia tornado plus 1120 mm senza ugello
- 106408269** Lancia turbohammer plus con ugello
- 101119762** Ugello tornado

PREZZO 2.890,00 €
PREZZO LISTINO ~~3.853,00-€~~

PREZZO 2.403,00 €
PREZZO LISTINO ~~3.204,00-€~~










MC 6P-250/1100 FA

COD 107146751

- ✓ Sistema di allarme mancanza olio
- ✓ Start/stop ritardato
- ✓ Iniettore detergente x 2



						
V	Bar/MPa	L/h	kW	C°	lxpxh (mm)	kg
400	250/25	1100/1010	8,3	80	775x570x1020	89

Ore max di utilizzo giornaliere consigliate	6
Impatto lavante (kg/forza)	6,4
Lunghezza cavo alimentazione (m)	8
Dimensione ugello	.0475
Voltaggio/fase/frequenza/assorbimento (V~/HZ/A)	400/3/50/15

EQUIPAGGIAMENTO STANDARD








- 101119496** Kit raccordi rapidi ERGO
- 61369** Raccordo entrata acqua 20R3/4
- 6101766** Avvolgitubo DN10 10000
Avvolgitubo completo
- 106403122** Pistola ERGO 2000 con raccordo girevole
- 106403010** Lancia tornado plus 1120 mm senza ugello
- 301150005** Ugello tornado 0475

MC 8P-160/2500

COD 301002535

- ✓ Motore a 1450 rpm
- ✓ Freno di stazionamento
- ✓ Gomme pneumatiche
- ✓ Accensione automatica e azione ritardata



						
V	Bar/MPa	L/h	kW	C°	lxpxh (mm)	kg
400	160/16	2500/2450	14,5	50	900x660x910	130

Ore max di utilizzo giornaliere consigliate	5
Impatto lavante (kg/forza)	12,5
Lunghezza cavo alimentazione (m)	5
Dimensione ugello	.1590
Voltaggio/fase/frequenza/assorbimento (V~/HZ/A)	400/3/50/14,9

EQUIPAGGIAMENTO STANDARD

- 101119496** Kit raccordi rapidi ERGO
- 6577** Guaina Tubo 20 r1
- 4810213** Tubo DN12 treccia singola 15000
- 106402190** Pistola ERGO 3000
- 106403010** Lancia tornado plus 1120 mm senza ugello blu
- 301150004** Ugello tornado 1590

PREZZO 2.107,00 €
PREZZO LISTINO ~~2.809,00 €~~

PREZZO 3.216,00 €
PREZZO LISTINO ~~4.288,00 €~~










MH 3C-145/600 PAX

COD 107146881

- ✓ Monofase
- ✓ Caldaia **EcoPower™** ad alta efficienza
- ✓ Sistema accessori con connessioni ERGO
- ✓ Alloggiamento pistola
- ✓ Portalanca doppio



						
V	Bar/MPa	L/h	kW	°C	l x p x h (mm)	kg
230	145/14,55	600/530	3,7	80/150	1010x700x1016	119

Ore max di utilizzo giornaliere consigliate	1-2
Impatto lavante (kg/forza)	2,6
Max temperatura alimentazione (°C)	40
Consumo carburante a ΔT=45°C (kg/h)	2,4
Serbatoio carburante	15
Lunghezza cavo alimentazione (m)	5
Dimensione ugello	.0340

EQUIPAGGIAMENTO STANDARD








- 101119496** Kit raccordi rapidi ERGO
- 61369** Raccordo entrata acqua 20R3/4
- 101406175** Tubo DN6 treccia singola 15 m
- 106403184** Accessorio Avvolgitubo nilfisk
- 106403122** Pistola ERGO 2000 con raccordo girevole
- 106403036** Lancia universale plus 1080 mm senza ugello
- 101119735** Ugello 0240 anello colore viola

MH 3M-160/770 PA

COD 107146903

- ✓ Testata in ottone
- ✓ Accensione start/stop
- ✓ Regolazione flusso acqua



						
V	Bar/MPa	L/h	kW	°C	l x p x h (mm)	kg
400	160/16	770/700	4,7	80	1010x700x1016	27

Ore max di utilizzo giornaliere consigliate	3
Impatto lavante (kg/forza)	3,6
Max temperatura alimentazione (°C)	40
Consumo carburante a ΔT=45°C (kg/h)	3,1
Serbatoio carburante	15
Lunghezza cavo alimentazione (m)	5
Dimensione ugello	.0400

EQUIPAGGIAMENTO STANDARD

- 101119496** Kit raccordi rapidi ERGO
- 61369** Raccordo entrata acqua 20R3/4
- 101406069** Tubo DN6 treccia singola 10 m
- 106403122** Pistola ERGO 2000 con raccordo girevole
- 106403036** Lancia universale plus 1080 mm senza ugello
- 101119738** Ugello 0400 anello colore grigio metallico

PREZZO 2.202,00 €
PREZZO LISTINO ~~2.935,00-€~~

PREZZO 2.697,00 €
PREZZO LISTINO ~~3.595,00-€~~










MH 4M-180/860 FAL

COD 107146916

- ✓ Indicatore di servizio
- ✓ Sistema start/stop ritardato
- ✓ Vista carburante dall'esterno



						
V	Bar/MPa	L/h	kW	°C	lxpxh (mm)	kg
400	180/18	860/790	5,9	90	1010x700x1016	133

Ore max di utilizzo giornaliere consigliate	5
Impatto lavante (kg/forza)	4,3
Max temperatura alimentazione (°C)	40
Consumo carburante a ΔT=45°C (kg/h)	3,5
Serbatoio carburante	15
Lunghezza cavo alimentazione (m)	5
Dimensione ugello	.0435

EQUIPAGGIAMENTO STANDARD








- 101119496** Kit raccordi rapidi ERGO
- 61369** Raccordo entrata acqua 20R3/4
- 101405770** Tubo DN8 treccia singola 10 m
- 106403122** Pistola ERGO 2000 con raccordo girevole
- 106403036** Lancia universale plus 940mm senza ugello
- 101119739** Ugello 0435 anello colore blu

MH 4M-220/1000 FAX

COD 107146940

- ✓ Avvolgitubo
- ✓ Sistema di allarme olio pompa
- ✓ Indicatore di servizio
- ✓ Sistema start/stop ritardato
- ✓ Iniettore detergente x 2
- ✓ Regolazione del flusso d'acqua
- ✓ Vista carburante dall'esterno



						
V	Bar/MPa	L/h	kW	°C	lxpxh (mm)	kg
400	220/22	1000/940	7,2	90/150	1010x700x1016	149

Ore max di utilizzo giornaliere consigliate	5
Impatto lavante (kg/forza)	5,6
Max temperatura alimentazione (°C)	40
Consumo carburante a ΔT=45°C (kg/h)	4,1
Serbatoio carburante	15
Lunghezza cavo alimentazione (m)	5
Dimensione ugello	.0475

EQUIPAGGIAMENTO STANDARD

- 106411177** Attacco gardena Nilfisk
- 101119496** Kit raccordi rapidi ERGO
- 61369** Raccordo entrata acqua 20R3/4
- 301001100** Tubo DN8 treccia singola 15 m
- 101406102** Tubo DN8 treccia singola 15 m Nilfisk
- 106403184** Avvolgitubo Nilfisk
- 106403122** Pistola ERGO 2000 con raccordo girevole
- 106403011** Lancia tornado plus 1000 mm senza ugello
- 301150005** Ugello tornado 0475
- 107144272** Filtro acqua

PREZZO 2.508,00 €
PREZZO LISTINO ~~3.344,00 €~~

PREZZO 3.092,00 €
PREZZO LISTINO ~~4.122,00 €~~










MH 5M-180/800 PA

COD 107146866

- ✓ Motore a 1450 rpm
- ✓ QuickService
- ✓ Sistema accessorio ERGO
- ✓ Caldaia elettrica
- ✓ Iniettore detergente per due prodotti
- ✓ Mobile



						
V	Bar/MPa	L/h	kW	°C	lxpxh (mm)	kg
230	180/18	800/740	3,6	60	1188x700x1045	131

Ore max di utilizzo giornaliere consigliate	5
Impatto lavante (kg/forza)	4,0
Lunghezza cavo alimentazione (m)	5
Dimensione ugello	.0400

EQUIPAGGIAMENTO STANDARD








- 101119496** Kit raccordi rapidi ERGO
- 101405770** Tubo DN8 treccia singola 10 m
- 106403122** Pistola ERGO 2000 con raccordo girevole
- 106403035** Lancia universale plus 1080 mm senza ugello
- 101119738** Ugello 0400 anello colore grigio metallico
- 107144272** Filtro acqua completo

MH 5M-200/960 FA

COD 107146948

- ✓ Caldaia **EcoPower™** ad alta efficienza
- ✓ Sistema di allarme olio pompa
- ✓ Indicatore di servizio
- ✓ Accensione automatica e azione ritardata
- ✓ Sensore di fiamma



						
V	Bar/MPa	L/h	kW	°C	lxpxh (mm)	kg
400	200/20	960/900	7,2	90/150	1188x700x1020	171


Ore max di utilizzo giornaliere consigliate	5
Impatto lavante (kg/forza)	5,1
Max temperatura alimentazione (°C)	40
Consumo carburante a ΔT=45°C (kg/h)	3,9
Serbatoio carburante	30
Lunghezza cavo alimentazione (m)	5
Dimensione ugello	.0475

EQUIPAGGIAMENTO STANDARD

- 101119496** Kit raccordi rapidi ERGO
- 61369** Raccordo entrata acqua 20R3/4
- 101405770** Tubo DN8 treccia singola 10 m
- 106403122** Pistola ERGO 2000 con raccordo girevole
- 106403010** Lancia tornado plus 1120 mm senza ugello
- 301150005** Ugello tornado 0475
- 107144272** Filtro acqua

PREZZO 4.957,00 €
PREZZO LISTINO ~~6.609,00 €~~

PREZZO 3.435,00 €
PREZZO LISTINO ~~4.580,00 €~~



Tecnologia Nilfisk un mare di vantaggi

Efficacia pulente garantita.








L'uso dell'acqua a 60°C al posto dell'acqua fredda, per esempio, può ridurre di 4 volte i tempi di rimozione di olio e grasso da superfici metalliche. In tal modo si riducono di 4 volte i costi di manodopera, acqua ed elettricità, con un risparmio significativo sul costo totale di utilizzo. La caldaia EcoPower™ di Nilfisk offre i livelli di efficienza più elevati sul mercato, compresi tra il 92 e il 93%** e, al tempo stesso, un risparmio sui costi del carburante.

Questo livello di efficienza è riconosciuto e approvato da EUnited.

MH 6P-200/1300 FA COD 107146961

- ✓ Caldaia **EcoPower™** ad alta efficienza
- ✓ Sistema di allarme olio pompa
- ✓ Indicatore di servizio
- ✓ Accensione automatica e azione ritardata
- ✓ Sensore di fiamma



						
V	Bar/MPa	L/h	kW	°C	lxpxh (mm)	kg
400	200/20	1300/1200	9,1	90/150	1188x700x1045	198

Ore max di utilizzo giornaliere consigliate	6
Impatto lavante (kg/forza)	6,9
Max temperatura alimentazione (°C)	40
Consumo carburante a ΔT=45°C (kg/h)	5,3
Serbatoio carburante	30
Lunghezza cavo alimentazione (m)	5
Dimensione ugello	.0680

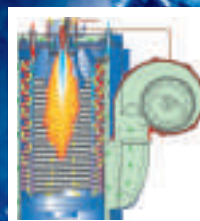
EQUIPAGGIAMENTO STANDARD

- 101119496** Kit raccordi rapidi ERGO
- 61369** Raccordo entrata acqua 20R3/4
- 6101766** Tubo alta pressione 10 m
- 106403122** Pistola ERGO 2000 con raccordo girevole
- 106403010** Lancia tornado plus 1120 mm senza ugello
- 101119747** Ugello 0680 anello colore grigio
- 107144272** Filtro acqua

PREZZO 3.796,00 €
PREZZO LISTINO 5.061,00-€

**EcoMode™
EcoPower™**

**QuickService™
EasyClean™**





ATTIX 33-2L IC

COD 107412103

- ✓ Alimentazione automatica per elettrotensili
- ✓ Sacco raccolta
- ✓ Aspirazione polveri in classe








ATTIX 33-2L IC

MOBILE

COD 107412104

- ✓ Alimentazione automatica per elettrotensili
- ✓ Sacco raccolta
- ✓ Sacchetto in Fleece
- ✓ Sistema stoccaggio accessori
- ✓ Aspirazione polveri in classe








						
l/min.	mbar/KPa	W	l	dbA	lpxh (mm)	kg
4500	250/25	1400	30	60	565x385x520	14,5

Potenza (W)	1200
Tensione/frequenza/assorbimento (V/~/HZ/A)	230/1/50-60/16
Lunghezza cavo alimentazione (m)	7,5
Tipologia filtro principale	PET
Sistema di pulizia del filtro	InfiniClean™

EQUIPAGGIAMENTO STANDARD

- 107409976** Tubo universale con impugnatura DN32x3500
- 107408074** Tubo prolunga DN36 2x505 mm acciaio inox
- 107409977** Adattatore con regolazione della portata DN32
- 302002331** Bocchetta pavimenti DN36x300 mm
- 29541** Tronco conico DN36x200 mm
- 107413540** Filtro a pannello classe m
- 107413553** Fascette fissaggio accessori 2 pezzi
- 107419590** Sacco filtro in Fleece 5 pz

						
l/min.	mbar/KPa	W	l	dbA	lpxh (mm)	kg
4500	250/25	1400	30	60	565x385x565	16

Potenza (W)	1200
Tensione/frequenza/assorbimento (V/~/HZ/A)	230/1/50-60/16
Lunghezza cavo alimentazione (m)	7,15
Tipologia filtro principale	PTFE
Sistema di pulizia del filtro	InfiniClean™

EQUIPAGGIAMENTO STANDARD

- 46691** Impugnatura DN36 acciaio inox
- 302000535** Adattatore DN27
- 107416995** Tubo prolunga DN36 3x350 mm acciaio inox
- 302002331** Bocchetta pavimenti DN36x300 mm
- 14295** Bocchetta universale DN36x115 mm
- 302002509** Bocchetta D36
- 29541** Tronco conico DN36x200 mm
- 107413543** Tubo antistatico rosso DN32x4000
- 107413540** Filtro a pannello PTFE classe m
- 107413551** Adattore fissaggio accessori
- 107413552** Trolley con maniglia
- 107419590** Sacco filtro in Fleece 5 pz

PREZZO 464,00 €
PREZZO LISTINO ~~618,00 €~~

PREZZO 599,00 €
PREZZO LISTINO ~~798,00 €~~










ATTIX 44-2L IC

MOBILE

COD 107412107

- ✓ Alimentazione automatica per elettroutensili
- ✓ Sacco raccolta
- ✓ Sacchetto in Fleece
- ✓ Sistema stoccaggio accessori
- ✓ Aspirazione polveri in classe



						
l/min.	mbar/KPa	W	l	dbA	lpxh (mm)	kg
4500	210/21	2400	75	66	840x620x1000	28

Potenza (W)	1200
Tensione/frequenza/assorbimento (V~/HZ/A)	230/1/50-60/16
Lunghezza cavo alimentazione (m)	7,5
Tipologia filtro principale	PTFE
Sistema di pulizia del filtro	InfiniClean™

EQUIPAGGIAMENTO STANDARD

- 46691** Impugnatura DN36 acciaio inox
- 302000535** Adattatore DN27
- 107416995** Tubo prolunga DN36 3x350 mm acciaio inox
- 302003666** Bocchetta pavimenti DN36x400 mm
- 14295** Bocchetta universale DN36x115 mm
- 302002509** Bocchetta DN36
- 29541** Tronco conico DN36x200 mm
- 107413543** Tubo antistatico rosso DN32x4000 mm
- 107413540** Filtro a pannello PTFE classe m
- 107413551** Adattore fissaggio accessori
- 107413552** Trolley con maniglia
- 107419590** Sacco filtro in Fleece 5 pz








PREZZO 669,00 €
PREZZO LISTINO ~~891,00-€~~

ATTIX 751-61

COD 302001529

- ✓ Alloggiamento cavo
- ✓ Contenitore ribaltabile
- ✓ Velocità motore regolabile
- ✓ Robusto telaio in acciaio
- ✓ Pompa scarico automatico 300l/min.



						
l/min.	mbar/KPa	W	l	dbA	lpxh (mm)	kg
3600	230/23	1500	70	57	605x580	33

Potenza (W)	1200
Tensione/frequenza/assorbimento (V~/HZ/A)	230/1/50-60/16
Lunghezza cavo alimentazione (m)	7,5
Tipologia filtro principale	Filtro liquidi

EQUIPAGGIAMENTO STANDARD

- 15475** Filtro liquidi DN143x140 mm acciaio inox

PREZZO 1.485,00 €
PREZZO LISTINO ~~1.979,00-€~~










MAXXI II 55-2WD

COD 107405167

- ✓ Alloggiamento Tubo
- ✓ Sistema doppio filtro
- ✓ Alloggiamento cavo
- ✓ Porta accessori
- ✓ Tubo di scarico
- ✓ Doppio motore



						
l/min.	mbar/KPa	W	l	dB(A)	l x p x h (mm)	kg
4320	210/21	2400	55	66	840x620x1000	25,5

Tensione/frequenza (V/Hz)	220-240/50-60
Lunghezza cavo alimentazione (m)	10/EU
Lunghezza Tubo flessibile (m)	2,5

EQUIPAGGIAMENTO STANDARD








- 107407300** Filtro a cartuccia
- 107407302** Filtro per liquidi
- 107407336** Tubo DN40x2500 mm
- 107407337** Tubo prolunga DN40 acciaio inox
- 107416577** Bocchetta pavimenti duri 400 mm
- 107407339** Bocchetta pavimenti DN40
- 107408850** Tronco conico DN40
- 302002892** Kit sacchi filtro 5 pz

MAXXI II 75-2WD

COD 107405169

- ✓ Alloggiamento Tubo
- ✓ Sistema doppio filtro
- ✓ Alloggiamento cavo
- ✓ Porta accessori
- ✓ Tubo di scarico
- ✓ Doppio motore



						
l/min.	mbar/KPa	W	l	dB(A)	l x p x h (mm)	kg
4320	210/21	2400	75	66	840x620x1000	28

Volume sacchetto (l)	44
Tensione/frequenza (V/Hz)	220-240/50-60
Lunghezza cavo alimentazione (m)	10/EU
Lunghezza Tubo flessibile (m)	2,5

EQUIPAGGIAMENTO STANDARD

- 107407300** Filtro a cartuccia
- 107407302** Filtro per liquidi
- 107407336** Tubo D40x2500 mm
- 107407337** Tubo prolunga DN40 acciaio inox
- 107416577** Bocchetta pavimenti duri 400 mm
- 107407339** Bocchetta pavimenti DN40
- 107408850** Tronco conico DN40
- 302002892** Kit sacchi filtro 5 pz

PREZZO 464,00 €
PREZZO LISTINO ~~618,00 €~~

PREZZO 488,00 €
PREZZO LISTINO ~~650,00 €~~







SW200 700

COD 50000493

- ✓ Alimentazione manuale
- ✓ Maniglia regolabile
- ✓ Impugnatura morbida
- ✓ Maniglione ERGOnomico
- ✓ Impugnatura ripiegabile



SPAZZOLA CENTRALE	SPAZZOLE LATERALI	SPAZZOLA CENTRALE	SPAZZOLA LAT. DX			
						
PRODOTTIVITÀ TEORICO/PRATICA						
m ² /h	m ² /h	mm	mm	l	l x p x h (mm)	kg
1920/960	2800/1400	480	700	38	1470x850x1120	19,5

- ✓ Raccoglie ed elimina polvere, sporcizia, sabbia, chiodi, bulloni, mozziconi di sigaretta
- ✓ Fino a 6 volte più veloce di una comune scopa.
- ✓ Il filtro antipolvere blocca la polvere sollevata
- ✓ Spazzola principale guidata dalle due ruote per uno spazzamento in entrambe le direzioni, a sinistra e a destra
- ✓ Regolazione della spazzola principale e laterale senza utensili

EQUIPAGGIAMENTO STANDARD







- VP11211** Scopa principale
VP11406 Supporto

SW250 920

COD 50000494

- ✓ Alimentazione manuale
- ✓ Maniglia regolabile
- ✓ Impugnatura morbida
- ✓ Maniglione ERGOnomico
- ✓ Impugnatura ripiegabile
- ✓ Due spazzole laterali



SPAZZOLA CENTRALE	SPAZZOLE LATERALI	SPAZZOLA CENTRALE	SPAZZOLA LAT. DX			
						
PRODOTTIVITÀ TEORICO/PRATICA						
m ² /h	m ² /h	mm	mm	l	l x p x h (mm)	kg
1920/960	3680/1840	480	700	38	1470x920x1120	20

- ✓ Raccoglie ed elimina polvere, sporcizia, sabbia, chiodi, bulloni, mozziconi di sigaretta
- ✓ Fino a 6 volte più veloce di una comune scopa.
- ✓ Il filtro antipolvere blocca la polvere sollevata
- ✓ Spazzola principale guidata dalle due ruote per uno spazzamento in entrambe le direzioni, a sinistra e a destra
- ✓ Regolazione della spazzola principale e laterale senza utensili

EQUIPAGGIAMENTO STANDARD

- VP11211** Scopa principale
VP11406 Supporto

PREZZO 300,75 €
 PREZZO LISTINO ~~401,00 €~~

PREZZO 345,75 €
 PREZZO LISTINO ~~461,00 €~~










SC100 E FULL PACKAGE

COD 107408103

- ✓ Cavo rimovibile 10m
- ✓ Indicatore LED
- ✓ Due impostazioni di flusso
- ✓ Maniglione a due mani
- ✓ Tubo di aspirazione manuale
- ✓ Kit per tappeti con spazzola e tergipavimenti
- ✓ Serbatoi rimovibili contemporaneamente



 PRODUTTIVITÀ TEORICO/PRATICA						
m ² /h	KPa	W	l	dbA	l x p x h (mm)	kg
620/310	3,5	800	3/4	83	400x360x1150	12

Voltaggio (V)	220-240
Pista di lavaggio (mm)	310
Velocità spazzola /rpm	2100

EQUIPAGGIAMENTO STANDARD







- 107411860** Spazzola CYL 310 mm bianca
- 107413490** Cavo staccabile 10m
- 107411865** Kit pulizia tappeti
- 107411864** Tubo aspirazione manuale

SO 4500

COD 45000000

- ✓ Funzione vapore
- ✓ Monofase
- ✓ Funzione aspirante
- ✓ Spegnimento automatico di sicurezza
- ✓ Interruttore controllo vapore
- ✓ Struttura in acciaio inossidabile
- ✓ Caldaia a riempimento continuo



					
V	mbar/KPa	l	°C	l x p x h (mm)	kg
230	4,5	5	150	420x320x460	12


Lunghezza Tubo (M)	4
Voltaggio/fasi/frequenza/corrente (V/~/HZ/A)	230-240/1/50/13
Cavo (M)	10
Volume caldaia (L)	1,8

EQUIPAGGIAMENTO STANDARD

- 450000047** Bocchetta vapore/aspirazione 150 mm
- 450000046** Ugello vapore/aspirazione 150 mm
- 450000048** Lama vapore/aspirazione 150 mm
- 450000036** Accessorio per finestre 250 mm
- 450000033** Accessorio per pavimenti 300 mm
- 450000034** Lama 300 mm
- 450000044** Accessorio per tappeti 400 mm
- 450000041** Ugello per fessure 400 mm
- 450000031** Tubo telescopico
- 450000030** Tubo flessibile vapore/aspirazione/detergente da 2,5 m
- 450000045** Tubo flessibile vapore/aspirazione/detergente da 4 m
- 450000051** Lancia corta per vapore
- 450000037** Accessorio per aspirazione tappezzeria

PREZZO 1.049,25 €
PREZZO LISTINO 1.399,00-€

PREZZO 1.434,75 €
PREZZO LISTINO 1.913,00-€



SOLUZIONI CHE FANNO LA DIFFERENZA

 Nilfisk®

SCOPRI TUTTI I PRODOTTI SU
www.Nilfisk.it

PROTEGGI CIÒ CHE CONTA



Se inalati le **polveri pericolose**, sei a rischio di sviluppare gravi malattie polmonari, come asma e cancro.

Nilfisk consiglia di usare un aspiratore professionale di classe H per qualsiasi processo che possa generare polveri pericolose.

QUALE TIPO DI POLVERE STAI GENERANDO?

Se lavori alcuni materiali di classe M, potresti generare quarzo respirabile, un materiale altamente pericoloso di classe H



Demolizioni



Foratura



Taglio



Demolizioni



Cesellatura



Materiali di classe H: Quarzo respirabile, polvere di silicio, spore di muffa, amianto, polvere di piombo, fibra minerale, asfalto, fibra minerale sintetica e polvere di materiali a base di quarzo - Capacità filtrante necessaria 99,995%



Materiali di classe M: Polvere di legno duro, boiacca, materiali di riempimento, laccatura/verniciatura, intonaco, cemento, calcestruzzo, collante per piastrelle e vernice - Capacità filtrante necessaria 99,9%





Materiali di classe L: Polvere e sporco a rischio moderato, dimensione della grana inferiore a 2 micron - Capacità filtrante necessaria 99%



**Soluzioni per un luogo
di lavoro più sicuro**

LINEA VIPER

SEMPLICEMENTE AFFIDABILI





VIPER



Ottimizza il tuo business con Viper

- soluzioni di pulizia convenienti e affidabili

Il nostro obiettivo è di mantenere le promesse fatte ai nostri clienti/partner fornendo prodotti di qualità



Nessuno spreco di tempo

Le macchine Viper sono così semplici da utilizzare che non implicano nessuna formazione del personale

Costante produttività

La costruzione robusta delle macchine e la produzione propria delle componenti diminuiscono al massimo i tempi di inattività e aumentano la produttività

Costruite per essere utilizzate

Le macchine Viper sono costruite per essere utilizzate intensamente. Non importa quanto duro sia il compito di pulizia, i prodotti Viper non smetteranno di funzionare

Partner indispensabili

I prodotti Viper fungono da partner indispensabili nelle quotidiane attività di pulizia. In tre parole: affidabili, semplici e versatili

Nilfisk S.p.A.

Via Emilia Parmense 198/d
29122 Piacenza (PC) Italia

SERVICE: service.italy@nilfisk.com

ORDINI: ordini.italia@nilfisk.com

CUSTOMER CARE: 0523 1612000

1982




RUG DOCTOR

William Chen fonda il distributore di prodotti Rug Doctor in China, Hong Kong & Macau.


STABILIMENTO IN CINA

La produzione dei prodotti Rug Doctor viene stabilita a Dongguan (China).



1994

1996




VIPER

L'azienda cambia nome in Viper Industrial products e comincia a produrre anche aspirapolvere e macchine per la pulizia professionale. VIPER fonda l'ufficio commerciale a Shanghai.

SISTEMA AD INGRANAGGI

Viper comincia a produrre i suoi sistemi per la trasmissione ad ingranaggi.



1998

2001



FONDAZIONE VIPER U.S.

Viper comincia a fare gli stampi ad iniezione e a produrre i motori da 1,0 hp e 1.5 hp.


LAVASCIUGA

Prima linea di produzione per le lavasciuga.



2004

2006




ASPIRAZIONE

Viper comincia a produrre motori di aspirazione.


NILFISK

Il gruppo Nilfisk-Advance acquisisce Viper.



2007

2009



ESPANSIONE IN EUROPA






Viper lancia i suoi modelli certificati CE in Italia, Germania, Olanda, Belgio, Lussemburgo, Francia, Regno Unito, Spagna e Portogallo.



LSU135-EU 
COD 50000110

- ✓ Contenitore (materiale) inox/plastica
- ✓ Motore aspirazione (tipo) 2-stadi
- ✓ Cavo arancione (m) 7
- ✓ Assorbimento (Amp) 4,6




						
l/min.)	V~Hz	W	I	dbA	l x p x h (mm)	kg
1869	220-240 / 50-60	1000	35	74	47 x 45 x 80	13

EQUIPAGGIAMENTO STANDARD

- VA80706** Filtro assorbi polvere
- VA80401** Kit tubo di aspirazione
- VA80711** Kit tubo in alluminio
- VA80036** Spazzola per aspirazione polvere
- VA80853** Spazzola per aspirazione liquidi
- VA20803** Spazzola rotonda 38 mm
- VA20806** Spazzola per fessure 38 mm








ACCESSORIO OPZIONALE

- VA81341** Filtro WET

LSU155-EU 
COD 50000118

- ✓ Contenitore (materiale) inox/plastica
- ✓ Motore aspirazione (tipo) 2-stadi
- ✓ Cavo arancione (m) 7
- ✓ Assorbimento (Amp) 4,6



						
l/min.)	V~Hz	W	I	dbA	l x p x h (mm)	kg
2152	220-240 / 50-60	1000	55	74	63 x 59 x 96	22

EQUIPAGGIAMENTO STANDARD

- VA80119** Filtro assorbi polvere
- VA80400** Kit tubo di aspirazione
- VA80711** Kit tubo in alluminio
- VA80036** Spazzola per aspirazione polvere
- VA80853** Spazzola per aspirazione liquidi
- VA20803** Spazzola rotonda 38 mm
- VA20806** Spazzola per fessure 38 mm

ACCESSORIO OPZIONALE

- VA81342** Filtro WET

PREZZO 186,00 €
 PREZZO LISTINO ~~247,00-€~~

PREZZO 295,00 €
 PREZZO LISTINO ~~393,00-€~~







LSU255-EU

COD 5000126

- ✓ Contenitore (materiale) inox/plastica
- ✓ Motore aspirazione (tipo) 2-stadi
- ✓ Cavo arancione (m) 8
- ✓ Assorbimento (Amp) 4,6/9,2



						
l/min.)	V/~Hz	W	I	dB(A)	l x p x h (mm)	kg
3115	220-240 / 50-60	2000	55	78	63 x 59 x 96	24.5

EQUIPAGGIAMENTO STANDARD

- VA80119** Filtro assorbi polvere
- VA80400** Kit tubo di aspirazione
- VA80711** Kit tubo in alluminio
- VA80036** Spazzola per aspirazione polvere
- VA80853** Spazzola per aspirazione liquidi
- VA20803** Spazzola rotonda 38 mm
- VA20806** Spazzola per fessure 38 mm

ACCESSORIO OPZIONALE

- VA81342** Filtro WET








PREZZO 380,00 €
PREZZO LISTINO ~~506,00-€~~

LSU275-EU

COD 5000134

- ✓ Contenitore (materiale) inox/plastica
- ✓ Motore aspirazione (tipo) 2-stadi
- ✓ Cavo arancione (m) 8
- ✓ Assorbimento (Amp) 4,6/9,2



						
l/min.)	V/~Hz	W	I	dB(A)	l x p x h (mm)	kg
3115	220-240 / 50-60	2000	75	78	63 x 59 x 99	25

EQUIPAGGIAMENTO STANDARD

- VA80119** Filtro assorbi polvere
- VA80400** Kit tubo di aspirazione
- VA80711** Kit tubo in alluminio
- VA80036** Spazzola per aspirazione polvere
- VA80853** Spazzola per aspirazione liquidi
- VA20803** Spazzola rotonda 38 mm
- VA20806** Spazzola per fessure 38 mm

ACCESSORIO OPZIONALE

- VA81342** Filtro WET

PREZZO 401,00 €
PREZZO LISTINO ~~534,00-€~~










la foto è uguale a quella di pag 30 perchè non ho altre foto da utilizzare

LSU375-EU

COD 50000140

- ✓ Contenitore (materiale) inox
- ✓ Motore aspirazione (tipo) 2-stadi
- ✓ Cavo arancione (m) 8
- ✓ Assorbimento (Amp) 4,6/9,2/13,8



						
l/min.	V/~Hz	W	l	dbA	lxpxh (mm)	kg
3540	220-240 / 50-60	3000	75	79	63 x 59 x 95	28

EQUIPAGGIAMENTO STANDARD

- VA80110** Filtro assorbi polvere
- VA80400** Kit tubo di aspirazione
- VA80711** Kit tubo in alluminio
- VA80036** Spazzola per aspirazione polvere
- VA80853** Spazzola per aspirazione liquidi
- VA20803** Spazzola rotonda 38 mm
- VA20806** Spazzola per fessure 38 mm

ACCESSORIO OPZIONALE








- VA81343** Filtro WET

LSU395-EU

COD 50000150

- ✓ Contenitore (materiale) inox
- ✓ Motore aspirazione (tipo) 2-stadi
- ✓ Cavo arancione (m) 10
- ✓ Assorbimento (Amp) 4,6/9,2/13,8



						
l/min.	V/~Hz	W	l	dbA	lxpxh (mm)	kg
3540	220-240 / 50-60	3000	95	79	63 x 59 x 112	29,3

EQUIPAGGIAMENTO STANDARD

- VA80110** Filtro assorbi polvere
- VA80400** Kit tubo di aspirazione
- VA80711** Kit tubo in alluminio
- VA80036** Spazzola per aspirazione polvere
- VA80853** Spazzola per aspirazione liquidi
- VA20803** Spazzola rotonda 38 mm
- VA20806** Spazzola per fessure 38 mm

ACCESSORIO OPZIONALE

- VA81343** Filtro WET

PREZZO 464,00 €
PREZZO LISTINO ~~618,00~~€

PREZZO 518,00 €
PREZZO LISTINO ~~690,00~~€










DSU8

COD 5000510

- ✓ Consumo annuale energia (kWh/annum) 35
- ✓ Classe di raccolta polvere sulla moquette E
- ✓ Classe di raccolta polvere su superfici dure D
- ✓ Classe di ri-emissione della polvere D
- ✓ Motore di aspirazione (tipo) 1-stadio
- ✓ Depressione (mmH2O) 2200
- ✓ Cavo di alimentazione arancione (m) 8
- ✓ Assorbimento (Amp) 4,4



						
l/min.	V~Hz	W	I	dB(A)	l x p x h (mm)	kg
1834	220-240/50-60	880	8/10	72	38,8x37,4x47,5	5,05 / 5,2

EQUIPAGGIAMENTO STANDARD








- VA81397-P10** Sacchetto polvere (Ø32) 10 pz.
- VA20805-001** Bocchetta (Ø32)
- VA81226** Bocchetta polvere (Ø32)
- VA81227** Strumento pulizia tappeti (Ø32)
- VA81373** Prolunghe rigide (Ø32)
- VA81232** Tubo FLEX 2m (Ø32)

DSU15

COD 5000517

- ✓ Consumo annuale energia (kWh/annum) 36
- ✓ Classe di raccolta polvere sulla moquette D
- ✓ Classe di raccolta polvere su superfici dure D
- ✓ Classe di ri-emissione della polvere D
- ✓ Motore di aspirazione (tipo) 1-stadio
- ✓ Depressione (mmH2O) 2200/1600 (modalità eco)
- ✓ Cavo di alimentazione arancione (m) 10
- ✓ Assorbimento (Amp) 5,4



						
l/min.	V~Hz	W	I	dB(A)	l x p x h (mm)	kg
1834	220-240	880	12/15	73	38,8x37,4x47,5	5,45/5,65
1267	/50-60			68		

MODALITÀ ECO


EQUIPAGGIAMENTO STANDARD

- VA81397-P10** Sacchetto polvere (Ø32) 10 pz.
- VA20805-001** Bocchetta (Ø32)
- VA81226** Bocchetta polvere (Ø32)
- VA81227** Strumento pulizia tappeti (Ø32)
- VA81373** Prolunghe rigide (Ø32)
- VA81232** Tubo FLEX 2m (Ø32)

PREZZO 105,00 €
PREZZO LISTINO ~~140,00~~ €









PREZZO 130,00 €
PREZZO LISTINO ~~173,00~~ €



AS380/15C 
COD 5000201

- ✓ Pista di lavaggio (cm) 38
- ✓ Velocità spazzola (giri/min) 140
- ✓ Motore aspirazione 2 stadi (W) 300
- ✓ Dimensioni vano batterie LxPxH (cm) 19,6x13,0x17,5




							
(m ² /h)	V	cm	W	l	dbA	l x p x h (mm)	kg
750	24	38	250	15	69	78x41,5x59	40

EQUIPAGGIAMENTO STANDARD

- ITEV24A-A** Batterie AGM 12V 70AH @5hr (qnt 2)
- VS15439** Kit setola gonna
- VS15440** Kit supporto pad
- VS15441** Kit pastiglie rivenditore
- VS15374** Kit spazzola
- VS15204** Lama posteriore
- VS15201** Lama anteriore



PREZZO 1.175,00 €
 PREZZO LISTINO ~~1.567,00-€~~

AS4325B 
COD 5000579

- ✓ Pressione spazzola (max) (kg) 19
- ✓ Flusso soluzione detergente (max) per impostazione (L/min) 0,59/0,69/1,11/1,68
- ✓ Ampiezza di lavoro (mm) 432
- ✓ Diametro della ruota motrice (mm) 153
- ✓ Diametro ruota posteriore (mm) 89



					
mm	W	l	dbA	l x p x h (mm)	kg
433	300	25	67±3	1020x647x570	58

EQUIPAGGIAMENTO STANDARD

- VS15439** Kit setola gonna
- VS15440** Kit supporto pad
- VS15441** Kit pastiglie rivenditore
- VS15374** Kit spazzola
- VS15204** Lama posteriore
- VS15201** Lama anteriore



PREZZO 2.210,00 €
 PREZZO LISTINO ~~2.946,00-€~~




AS530R

COD 50000415

- ✓ Velocità spazzola (giri/min) 160
- ✓ Velocità di lavoro (km/h) 5,5
- ✓ Motore spazzola (W) 450
- ✓ Potenza motore aspirazione (W) 400
- ✓ Motore macchina (W) 300
- ✓ Depressione (MMH2O) 1223
- ✓ Pendenza (%) 10
- ✓ Dimensioni vano batteria (cm) 35x38x30



					
cm	W	l	dbA	lxpxh (mm)	kg
53	450	72/73	69+/-3	136x58x112	140

EQUIPAGGIAMENTO STANDARD

- VR25014** Spazzola
- VR21053** Caricabatterie a bordo
- ITEV27A-A** Batterie AGM 12V 70AH @5hr (qnt 2)
- VR26000** Kit tergilavaggio in alluminio
- VF90104** Lama posteriore
- VF90103** Lama anteriore








PREZZO 6.455,00 €
PREZZO LISTINO ~~8.606,00 €~~

BV3

COD 50000381

- ✓ Serbatoio soluzione/recupero (l) 28/75
- ✓ Cavo elettrico arancione (m) 6,5
- ✓ Depressione (mmH2O) 2.250
- ✓ Pompa (w/psi) 150/160
- ✓ Assorbimento (Amp) 11 / 1,2 / 1,7
- ✓ Velocità motore (giri/minuto) 1.000 / 1.200 / 1.400
- ✓ Flusso aria (CFM) 2.000 / 2.200 / 2.400



				
V/-Hz	W	dbA	lxpxh (mm)	kg
220-240/50	250	64/68/72	40,5x40,2x46,8	10

EQUIPAGGIAMENTO STANDARD

- VA81096** Kit tubo aspirazione
- VA81100** Kit tubi acciaio
- VA81102** Kit strumento triangolare
- VA80119** Kit filtri



PREZZO 213,00 €
PREZZO LISTINO ~~283,00 €~~



www.nilfisk.it